

<b>DATOS DEL TITULAR</b> PROPUESTAS Y PROMOCIONES SANTA EULALIA 2016, S.L.  C/ DEL MAR, 17 07840 SANTA EULALIA DEL RIO (BALEARES) CIF/NIF: B57965774	<b>DATOS DE LA FACTURA</b> Nº Factura: GESTVS_1438082 Período de consumo: 02/09/2020 - 30/09/2020 Total días facturados: 28 Fecha emisión factura: 02/10/2020 <span>Fecha cargo: 12/10/2020</span> Tipo de cobro: RECIBO Número Cuenta: *****0147  <b>TOTAL FACTURA: 2.093,08 €</b>
<b>DATOS DEL PUNTO DE SUMINISTRO</b> CUPS: ES0021000013243520WW APARTADO DE CORREOS Nº10 03180 TORREVIEJA (ALICANTE)	<b>DATOS DEL CONTRATO</b> Ref. Contrato Acceso: 266823348 (BOE: IET/2735/2015) Ref. Contrato Suministro: 0033682 Fecha fin contrato: 29/09/2021 (renovación anual automática) Tarifa: 6.1A Potencia contratada (kW): P1:35/ P2:35/ P3:35 P4:35/ P5:35/ P6:451

DETALLE DE LA FACTURA				
Concepto	Cantidad	Precio Ud	Total €	
Término de Potencia entre 03/09/2020 y 30/09/2020				
P1. Precio: 39,139427 X (28 / 366) = 2,994273 €/kW				
P1. Potencia facturada	35,000 kW	2,994273		104,80
P2. Precio: 19,586654 X (28 / 366) = 1,498433 €/kW				
P2. Potencia facturada	35,000 kW	1,498433		52,45
P3. Precio: 14,334178 X (28 / 366) = 1,096604 €/kW				
P3. Potencia facturada	35,000 kW	1,096604		38,38
P4. Precio: 14,334178 X (28 / 366) = 1,096604 €/kW				
P4. Potencia facturada	35,000 kW	1,096604		38,38
P5. Precio: 14,334178 X (28 / 366) = 1,096604 €/kW				
P5. Potencia facturada	35,000 kW	1,096604		38,38
P6. Precio: 6,540177 X (28 / 366) = 0,500341 €/kW				
P6. Potencia facturada	451,000 kW	0,500341		225,65
Término de Energía Activa entre 03/09/2020 y 30/09/2020				
P3. Energía Activa	2103,000 kWh	0,106721		224,43
P4. Energía Activa	2948,000 kWh	0,094810		279,50
P6. Energía Activa	4888,000 kWh	0,080305		392,53
Término de Energía Reactiva entre 03/09/2020 y 30/09/2020				
P3. Energía Reactiva	1344,010 kVArh	0,062332		83,77
P4. Energía Reactiva	1789,160 kVArh	0,062332		111,52
Impuesto eléctrico (Base = TPA + TEA + TER)	1589,790	0,051127		81,28
Importe Alquiler Equipo de medida.	1	58,750000		58,75
Concepto	Base imponible	% Imp.	€ Imp.	€ Total
Base Imponible 1	1.729,82	21,00	363,26	2.093,08
Total factura				2.093,08

### HISTORIAL DE CONSUMO



### DESGLOSE DEL IMPORTE DE LA FACTURA

El importe de la factura se desglosa en:

		% Costes Regulados	Euros
Costes Regulados	Incentivos a las energías renovables, cogeneración y residuos	39,44 %	296,75
	Coste de redes de distribución y transporte	40,33 %	303,45
	Otros costes regulados (Incluido anualidad déficit eléctrico)	20,23 %	152,21
Costes producción de electricidad y margen comercialización			837,37
Alquiler Equipos Medida			58,75
Impuestos Aplicados			444,54
<b>Total Factura</b>			<b>2.093,08</b>

El importe total de los Peajes ha sido de **741,66 euros**.

TELÉFONO AVERÍAS DISTRIBUIDOR  
900171171  
IBERDROLA DISTRIBUCION ELECTRICA, S

**Telf. 900 373 105 - [www.gesternova.com](http://www.gesternova.com) - [facturas@gesternova.com](mailto:facturas@gesternova.com)**

Inscrito en el Registro Mercantil de Madrid, Tomo 21.438, Libro 0, Folio 144, Sección 8, Hoja M-381289, Inscripción 1.  
CIF A84337849. Gesternova, S.A. - Torre de Cristal - Paseo de la Castellana, 259 C - 28046 - Madrid



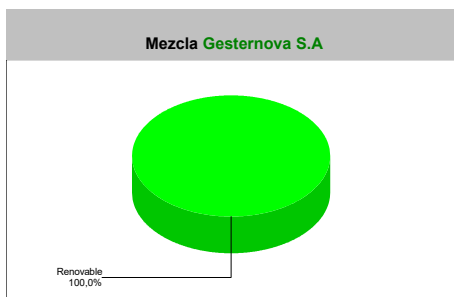
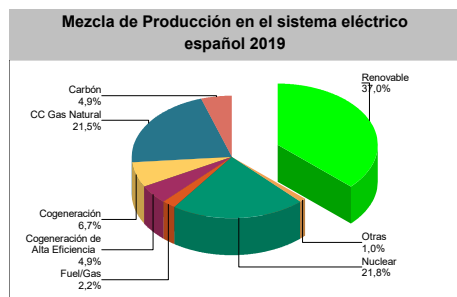
## MEDIDAS

Tipo	Fecha Desde	Lectura Desde (REAL)	Lectura Hasta (REAL)	Fecha Hasta	Consumo
Potencia Máxima Periodo 1 (W)	02/09/2020	0,00	0,00	30/09/2020	0,00
Potencia Máxima Periodo 2 (W)	02/09/2020	0,00	0,00	30/09/2020	0,00
Potencia Máxima Periodo 3 (W)	02/09/2020	0,00	0,00	30/09/2020	0,00
Potencia Máxima Periodo 4 (W)	02/09/2020	0,00	0,00	30/09/2020	0,00
Potencia Máxima Periodo 5 (W)	02/09/2020	0,00	0,00	30/09/2020	0,00
Potencia Máxima Periodo 6 (W)	02/09/2020	0,00	19.000,00	30/09/2020	19.000,00
Energía Activa Periodo 1 (kWh)	02/09/2020	1.006.395,00	1.006.395,00	30/09/2020	0,00
Energía Activa Periodo 2 (kWh)	02/09/2020	1.158.510,00	1.158.510,00	30/09/2020	0,00
Energía Activa Periodo 3 (kWh)	02/09/2020	629.047,00	631.150,00	30/09/2020	2.103,00
Energía Activa Periodo 4 (kWh)	02/09/2020	989.470,00	992.418,00	30/09/2020	2.948,00
Energía Activa Periodo 5 (kWh)	02/09/2020	1.158.139,00	1.158.139,00	30/09/2020	0,00
Energía Activa Periodo 6 (kWh)	02/09/2020	5.728.281,00	5.733.169,00	30/09/2020	4.888,00
Energía Reactiva Periodo 1 (kVArh)	02/09/2020	263.753,00	263.753,00	30/09/2020	0,00
Energía Reactiva Periodo 2 (kVArh)	02/09/2020	287.888,00	287.888,00	30/09/2020	0,00
Energía Reactiva Periodo 3 (kVArh)	02/09/2020	123.404,00	125.442,00	30/09/2020	2.038,00
Energía Reactiva Periodo 4 (kVArh)	02/09/2020	193.586,00	196.348,00	30/09/2020	2.762,00
Energía Reactiva Periodo 5 (kVArh)	02/09/2020	218.536,00	218.536,00	30/09/2020	0,00
Energía Reactiva Periodo 6 (kVArh)	02/09/2020	1.361.857,00	1.366.993,00	30/09/2020	5.136,00
Excesos de Potencia Periodo 1 (W)	02/09/2020	0,00	0,00	30/09/2020	0,00
Excesos de Potencia Periodo 2 (W)	02/09/2020	0,00	0,00	30/09/2020	0,00
Excesos de Potencia Periodo 3 (W)	02/09/2020	0,00	0,00	30/09/2020	0,00
Excesos de Potencia Periodo 4 (W)	02/09/2020	0,00	0,00	30/09/2020	0,00
Excesos de Potencia Periodo 5 (W)	02/09/2020	0,00	0,00	30/09/2020	0,00
Excesos de Potencia Periodo 6 (W)	02/09/2020	0,00	0,00	30/09/2020	0,00

## Información sobre su electricidad

### Origen de la electricidad

Si bien la energía eléctrica que llega a nuestros hogares es indistinguible de la que consumen nuestros vecinos u otros consumidores conectados al mismo sistema eléctrico, ahora si es posible garantizar el origen de la producción de energía eléctrica que usted consume. A estos efectos se proporciona el desglose de la mezcla de tecnologías de producción nacional para así comparar los porcentajes del promedio nacional con los correspondientes si la energía vendida por su Compañía Comercializadora.



Origen	Mezcla de Producción Sistema Eléctrico Español	Mezcla Gesternova S.A
Renovable	37,00%	100,00
Cogeneración de Alta Eficiencia	4,90%	0,00
Cogeneración	6,70%	0,00
CC Gas Natural	21,50%	0,00
Carbón	4,90%	0,00
Fuel/Gas	2,20%	0,00
Nuclear	21,80%	0,00
Otras	1,00%	0,00

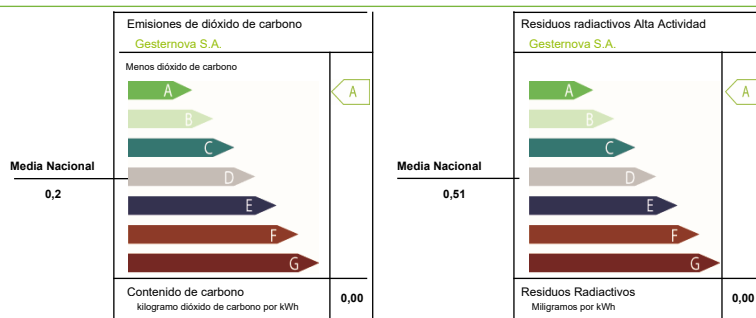
Datos 2019

El Sistema nacional ha exportado un 2,7% de producción neta total nacional

### Impacto Ambiental

El impacto ambiental de su electricidad depende de las fuentes energéticas utilizadas para su generación.

En una escala de A a G donde A indica el mínimo impacto ambiental y G el máximo, y que el valor medio nacional corresponde al nivel D, la energía comercializada por **Gesternova S.A.** tiene los siguientes valores.



### Emisiones de CO2

Durante el período facturado, usted ha dejado de emitir **1.987,80 kilogramos de CO2** a la atmósfera y **5.168,28 miligramos de residuos radiactivos** de alta actividad, según los cálculos realizados para el mix de la comercialización genérica establecidos en el Etiquetado de la Electricidad y Sistema de Garantía de Origen del año 2019 y regulados en la Circular 1/2008 CNE, de 7 de febrero.

CONSUMO (kWh)	EMISIONES DE CO2 (Kg)	RESIDUOS RADIATIVOS (miligramos)
9.939,00	1.987,80	5.168,28

## Vías de reclamación

### Contacto

Gesternova dispone de un servicio para atención de quejas, reclamaciones, e incidencias, así como solicitudes de información a través de la dirección postal, teléfono y dirección de correo electrónico de Gesternova señaladas en la presente factura. Sin perjuicio de lo anterior, para reclamaciones sobre el contrato de suministro o facturaciones podrá dirigirse a la Consejería u órgano competente en materia de energía de su Comunidad Autónoma. Adicionalmente, en el caso de tratarse de una persona física, podrá dirigirse a la Consejería u órgano competente en materia de consumo de su Comunidad Autónoma. Asimismo, podrá acudir a la entidad de resolución alternativa de litigios del Sistema Arbitral de Consumo de la Comunidad de Madrid.

## Las buenas decisiones se toman con la cabeza fría.

El calor ha llegado para quedarse. No dejes pasar nuestra campaña de **climatización sostenible** para llevar aire acondicionado a tu hogar. Y para hacerlo más fácil, te damos la opción de financiarlo **hasta en 36 meses sin intereses**.

Contacta con nosotros y obtén tu oferta personalizada.  
**91 031 23 07 / info@contigoenergia.com**